

**ISTITUTO SALESIANO**  
**«Beata Vergine di San Luca»**

via Jacopo della Quercia, 1 - 40128 BOLOGNA  
tel. 051/41.51.711 - [www.salesianibologna.net](http://www.salesianibologna.net)  
[presideme.bolognavv@salesiani.it](mailto:presideme.bolognavv@salesiani.it)

*Il Preside*

*anno scolastico 2024-25*

## COMPITI PER LE VACANZE ESTIVE

**Classe: Futura 2<sup>^</sup> E (a.s. 2024-25)**

I **compiti ordinari** vanno restituiti ai propri docenti durante la prima settimana di scuola, comunque **entro venerdì 22 settembre 2023**.

Insieme ai compiti comuni a tutta la classe, andranno consegnati anche gli eventuali **compiti aggiuntivi** comunicati alla famiglia insieme alla pagella.

L'esito dei compiti ricadrà in modo pesato sulla valutazione della disciplina relativa al primo trimestre del prossimo anno scolastico.

La mancata (o parziale) consegna potrebbe ricadere negativamente giudizio di comportamento del primo trimestre.

## COMPITI ESTIVI DI: ARTE E IMMAGINE

**Classe: Futura 2<sup>^</sup> E (a.s. 2024-25)**

**Futura Classe: 2E (a.s. 2024-2025)**

**Materia: ARTE E IMMAGINE**

**Docente: SONIA ADRAGNA**

**Libro di testo a cui si riferiscono i compiti (già in possesso dell'allievo): Insegnarti VOL. A+B, Tronfi Teresa. Editore GIUNTI TANCREDI VIGLIARDI PARAVIA**

1. Tecnica: Collage su foglio d'album nero 24x33 cm, 200 g o più. Svolgi l'attività che si trova a pag. 52 del **volume A** del libro di testo "Un mosaico di carta". **L'immagine da rappresentare è a scelta dello studente**. Realizzare il mosaico con tanti **quadrati** di carta di **circa 1 cm**. **Non copiare l'immagine del libro**.
2. Tecnica: tempera su foglio d'album ruvido 24x33 cm 200g o più. Svolgi l'attività a pag. 83 del volume A del libro di Testo: "La prospettiva aerea". **L'immagine del paesaggio da rappresentare è a scelta dello studente**. Nello sfondo **ci devono essere le montagne** con le gradazioni del blu (anche di forma diversa) per capire così la prospettiva aerea e gli **elementi naturali** in primo piano saranno a scelta dello studente. **Non copiare l'immagine del libro**.

Buone Vacanze  
Prof. Sonia Adragna

# COMPITI ESTIVI DI: TECNOLOGIA

**Classe: Futura 2<sup>^</sup> E (a.s. 2024-25)**

**Futura Classe: 2E (a.s. 2024-2025)**

**Materia: TECNOLOGIA**

**Docente: MARIA DEMURO**

**Libro di testo a cui si riferiscono i compiti (già in possesso dell'allievo): TECNOLOGIA.VERDE**

## COMPITI PER LE VACANZE ESTIVE

**TUTTI GLI ALUNNI DOVRANNO COMPIERE I 2 SEGUENTI LAVORI:**

**1- REALIZZARE UNA SCENETTA CON SCRATCH ONLINE CONSIDERANDO I BLOCCHI GIA' ANALIZZATI:**

- MOVIMENTO,
- DIALOGO,
- CAMBIO SFONDO



- LA SCENETTA DOVRA' AVERE COME OGGETTO "L'INIZIO DEL MIO SECONDO ANNO DI SCUOLA MEDIA" (COME LO IMMAGINO) E DOVRA' DURARE ALMENO 2 MINUTI

- IL FILE DOVRA' ESSERE SALVATO SU PC, RINOMINATO CON COGNOME E NOME DELL'ALUNNO E CARICATO SU MATERIALE DIDATTICO. IL CARICAMENTO DOVRA' ESSERE EFFETTUATO SOLO DOPO LA FINE DI AGOSTO E COMUNQUE PRIMA DELL'INIZIO DELLA SCUOLA

### OPPURE

**Per chi non riuscisse ad utilizzare Scratch per motivi tecnici, in alternativa può realizzare UN GIOCO DELL'OCA SUL TEMA DELL'IMPRONTA ECOLOGICA (VEDI PAG. 21 DEL LIBRO DI TEORIA) UTILIZZANDO UN FOGLIO DA DISEGNO 24X33**

**2- SQUADRARE UN FOGLIO, DISEGNARE (con matita HB) AL CENTRO UN TRIANGOLO EQUILATERO INSCRITTO IN UNA CIRCONFERENZA DI RAGGIO PARI A 7 CM (vedi es. 15 pag. 20 di "Disegno, laboratorio e coding") E INTERSECARLO CON ARCHI DI CERCHIO CASUALI. Colorare a scacchiera con un colore scelto (vedi esempio sotto). Cancellare le linee di costruzione**



**Figura iniziale -----> Figura finale**

**TANTI AUGURI DI BUONE VACANZE!!!!!!!!!!!!**

Bologna, 01/06/2024

# COMPITI ESTIVI DI: INGLESE CURRICOLARE

**Classe: Futura 2<sup>^</sup> E (a.s. 2024-25)**

**Futura Classe: 2<sup>^</sup> E (a.s. 2022-2023)**

**Materia: INGLESE CURRICOLARE**

**Docente: MARTA COMPIANI**

**Libro di testo a cui si riferiscono i compiti (già in possesso dell'allievo):**

**"Step up 1"** Philippa Bowen, Denis Delaney, Oxford University Press.

## COMPITI PER LE VACANZE ESTIVE

I compiti dovranno essere consegnati alla **prima lezione** di inglese curricolare del prossimo anno.

- Svolgi i **"Drills"** di ripasso: sul libro di testo, le pagg. **125, 126 e 127**: **ALMENO LE PRIME TRE FRASI DI OGNI ESERCIZIO**, scrivendole sul **quaderno**. Se alcuni esercizi fossero già stati svolti, sono solo da rileggere a voce alta e da ricontrollare, perché ci serviranno come base per ripartire a settembre. Le **soluzioni** sono negli **audio** allegati ad ogni esercizio, come sempre disponibili nelle varie modalità già usate lungo tutta la prima.

- Svolgi **pag. 185, 186, 187**. Scrivi alla prof se emergono dubbi.

- Leggi **3 articoli a tua scelta** da questo sito: <https://www.newsinlevels.com/>

Puoi graduare gli articoli dal livello 1 (base) al 3 (avanzato); metti alla prova le tue capacità! Per ogni articolo scrivi **sul quaderno** le **keywords**, organizzate in uno schema **ORDINATO**, eventuali **parole che impari**, con la **traduzione**.

- Scatta **TRA 5 E 10 foto della tua estate** in cui esegui azioni più o meno complicate o creative: sotto ciascuna, scrivi una didascalia in cui attivi il Present Simple. Nella foto ci possono essere anche altre persone, che siano d'accordo ad essere immortalate! In questo caso, usa la costruzione alla **TERZA PERSONA** per descrivere cosa fa chi hai vicino.

Prova ad usare questo sito <https://www.photofancy.it/> ( o un altro che conosci tu) per creare un collage. Se crei il collage o usi altre modalità interattive, **invia** il file alla prof **usando WeTransfer**. Se invece preferisci, stampa la foto e crea un cartellone o lapbook, da portare alla prima lezione di settembre.

- ...and last, but not least

*Relax*

and

ENJOY  
*Summer*  
TIME

# SEE YOU NEXT SCHOOL YEAR!!

# COMPITI ESTIVI DI: INGLESE POTENZIATO

Classe: Futura 2<sup>^</sup> E (a.s. 2024-25)

Futura Classe: 2<sup>^</sup>E (a.s. 2024-2025)

Materia: INGLESE POTENZIATO

Docente: STEFANIA SGARZI

Libro di testo a cui si riferiscono i compiti (già in possesso dell'allievo):

REAL WORLD – LET'S DISCOVER THE ENGLISH-SPEAKING WORLD (L.BALLADA, A. PUGLIA)

## COMPITI PER LE VACANZE ESTIVE

### 1. Leggi pagg. 22-23 "DIGITAL DEVICES"

- Svolgi gli es. 1 (sul quaderno), 2-3 (sul libro) pag 23
- Crea un poster A3 in cui spieghi i pro e i contro dei dispositivi elettronici. Segui le domande chiave dell'es. 4 pag 23: *what are the advantages and disadvantages of the new means of communication? How can they affect your relationships with other people?* (quali sono i vantaggi e svantaggi dei nuovi mezzi di comunicazione? Come possono influenzare le tue relazioni con altre persone?) Immagina che questo cartellone ti servirà per un dibattito in classe in cui dovrai sostenere i pro e i contro dei digital devices.

### 2. Leggi pagg. 154-155 "THE ENVIRONMENT" (e la relativa mappa a pag. 179)

- Svolgi gli es. 1-2 (sul libro) e 3 (sul quaderno, circa 50-60 parole) pag 155

### 3. Leggi pagg. 36-37 "HARRY POTTER SAGA"

- Svolgi gli es. 1-2-3-4 (tutti sul quaderno!)
- Pensa al tuo libro preferito o ad uno degli ultimi libri che hai letto e che ti è piaciuto. Racconta la trama del libro sotto forma di FUMETTO (comics). Qui di seguito trovi un esempio sul tema Harry Potter ma il tuo fumetto dovrà riguardare un libro da te scelto. Il lettore, seguendo i dialoghi e le vignette, dovrà capire i principali eventi che compongono la storia. Disegna circa 9 vignette e relativi dialoghi (semplici, usando il tempo presente oppure imperativo che hai studiato). Usa fogli da disegno A4.



Enjoy your summer! See you in September!

Prof.ssa Sgarzi

Bologna, 27.05.2024

# COMPITI ESTIVI DI: MATEMATICA

**Classe: Futura 2<sup>^</sup> E (a.s. 2024-25)**

Futura Classe: 2<sup>^</sup>E (a.s. 2024-2025)

Materia: MATEMATICA

Docente: ANNA BERETTA

Libro di testo a cui si riferiscono i compiti (già in possesso dell'allievo): Let's Math! 1 (Pernigo, Tarocco)

Su un quaderno **senza anelle** svolgi i seguenti esercizi in modo **ordinato** e **preciso**.

**Attenzione:**

- **Controlla che le parti di teoria del quaderno siano complete e ordinate.**
- **Prima di svolgere gli esercizi è necessario ripassare bene la teoria.**
- Non svolgere esercizi sul libro, se non indicato.
- Di ogni esercizio riportare il **numero**, la **pagina**.
- **Non usare la calcolatrice.** Poni molta cura e attenzione nel calcolo a mente e in colonna.
- I problemi di geometria devono essere completi di dati, disegno, formule, operazioni e unità di misura.
- **I compiti saranno ritirati la prima lezione di settembre e valutati.**

## ARITMETICA

### 1. Le quattro operazioni: dal libro "Let's Math! 1 Aritmetica"

Esercizi n21, n22, n23, n24 pag213

### 2. Risolvi le seguenti espressioni con i numeri naturali

- $\{12 + [11 - (6 - 16 : 4)] + (12 - 15 : 3)\} : 7 + 2 =$  [6]
- $2 \times \{[(4 \times 4 - 44 : 11) : (2 \times 6 - 36 : 6) + 8] \times 7 - 2 \times 7\} : 8 =$  [14]
- $5 \times 5 - \{[(12 \times 4 + 2) : 5 + 7] \times 12 + 30 : 5\} : \{5 \times [35 - 3 \times (4 + 7)]\} =$  [4]

### 3. Proprietà delle potenze ed espressioni con le potenze: dal libro "Let's Math! 1 Aritmetica"

Esercizi n6, n15, n17 pag278

Esercizi n23, n25, n30 pag279

Esercizi n48, n54, n58 pag280

### 4. Mediante la scomposizione in fattori primi calcola M.C.D e m.c.m delle seguenti coppie di numeri:

- 96;56 [MCD 8; mcm 672]
- 225;250 [MCD 25; mcm 2250]
- 105;120 [MCD 15; mcm 840]

- 190;195 [MCD 5; mcm 7410]
- 240;360 [MCD 120; mcm 720]

### 5. Le frazioni: dal libro “Let’s Math! 1 Aritmetica”

Esercizi n131, n149 pag402

Esercizi n154, n159 pag403

### 6. Operazioni tra frazioni: dal libro “Let’s Math! 1 Aritmetica”

Esercizio n283 pag410

Esercizio n315 pag412

Esercizio n403 pag419

Esercizio n423 pag420

Esercizio n488 pag425

### 7. Risolvi le seguenti espressioni con le frazioni: dal libro “Let’s Math! 1 Aritmetica”

Esercizio n335 pag413

Esercizi n446, n452, n457 pag422

Esercizio n521 pag427

Esercizi n525, n529 pag428

## GEOMETRIA

### 1. Segmenti: Risolvi i seguenti problemi

- Calcola la misura di due segmenti, sapendo che la loro differenza misura 56 cm e che il minore è  $\frac{1}{3}$  del maggiore.
- Calcola la lunghezza di due segmenti, sapendo che la loro somma è 75 cm e uno è quattro volte l’altro.
- La differenza delle lunghezze di due segmenti misura 192 m e la loro somma è 354 m. Quanto misurano i due segmenti?
- Un segmento misura 24 cm e un altro è un suo multiplo secondo il numero 4. Calcola la misura della somma di due segmenti.

### 2. Angoli: dal libro “Let’s Math! 1 Geometria”

Esercizi n47, n48, n50 pag183

**Riduci in forma normale le seguenti misure angolari:**

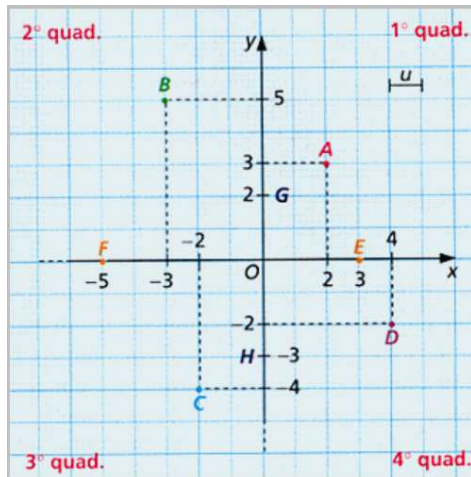
- $230^{\circ} 145' 78''$
- $270^{\circ} 180' 90''$
- $256^{\circ} 250' 196''$

### 3. Piano Cartesiano

- **Rappresenta su un piano cartesiano i seguenti punti:**

A (5;4) B (3;2) C (6;7) D (0;5) E (4;9) F (0;0) G (9;0)

- **Scrivi le coordinate cartesiane di ciascun punto del piano cartesiano seguente:**



#### 4. Triangoli: dal libro "Let's Math! 1 Geometria"

Esercizi n54, n55, n59 pag326

Esercizi n106, n117 pag331

Esercizi n138, n139 pag333

**N.B.** dal quaderno ad anelle potrai togliere tutti gli esercizi svolti in prima, ma dovrai lasciare tutti gli appunti presi nella parte di aritmetica teoria e geometria teoria!!!

## BUONE VACANZE!

Bologna, 27/05/2024

## COMPITI ESTIVI DI: SCIENZE

**Classe: Futura 2<sup>^</sup> E (a.s. 2024-25)**

Docente:

NESSUN COMPITO ASSEGNATO

# COMPITI ESTIVI DI: ITALIANO

**Classe: Futura 2<sup>^</sup> E (a.s. 2024-25)**

**Futura Classe: 2<sup>^</sup>E (a.s. 2024-2025)**

**Materia: ITALIANO**

**Docente: LORENZA ROMAGNOLI**

**Libro di testo a cui si riferiscono i compiti:**

- ***Parole e testi in gioco + Quaderno operativo*** aut. Serafini-Fornili (già in possesso dell'allievo)

## **GRAMMATICA:**

1. Ripassa sul libro ortografia, articolo, nome, aggettivo, pronome, verbo.
2. Esercitati sul libro "Quaderno" (libro piccolo):
  - per l'**ORTOGRAFIA** svolgi esercizi da p. 8 a p. 13.
  - per il **VERBO** svolgi esercizi p. 37 n. 5, p. 39 n. 19, p. 40 n. 24, p. 41 n. 26, 29, 30, 31, p. 42 n. 36, p. 43 n. 37, p. 48 n. 63, p. 49 n. 68, p. 57 n. 102 e 103, p. 59 n. 109.
  - per il **NOME** svolgi esercizi p. 70 n. 4-5-6, p. 80 n. 69.
  - per l'**ARTICOLO** svolgi esercizi p. 90.
  - per l'**AGGETTIVO** svolgi esercizi p. 103-104 n. 59, p. 109 n. 87, p. 110 n. 93 e 94.
  - per il **PRONOME** svolgi esercizi p. 116, p. 119 n. 18-19 e 21, p. 129 n. 69.

## **ANTOLOGIA:**

**Leggi almeno DUE romanzi a scelta tra quelli elencati:**

- *Basta guardare il cielo* di Rodman Philbrick
- *Youtuber per caso* di Roberto Bratti
- *A un passo da un mondo perfetto* di Daniela Palumbo
- *Mio fratello rincorre i dinosauri* di Giacomo Mazzariol
- *Miss Dicembre e il clan di luna* di Antonia Murgio
- *The giver* di Lois Lowry

**Scegliendo UNO dei libri che hai letto:**

1. Realizza un **PowerPoint** (oppure usa una qualsiasi applicazione digitale come Prezi, Canva, Google presentazioni etc...) così strutturato:
  - 1 slide che contenga autore, titolo, casa editrice
  - 1 slide in cui raccogli qualche informazione sull'autore
  - 1-2 slide che contengano immagini o parole chiave relative alla trama
  - 2 slide che descrivano i personaggi principali e che illustrino soprattutto gli aspetti caratteriali (Come si comportano all'inizio della vicenda? Il loro atteggiamento cambia nel corso del romanzo?)
  - 2 slide che presentino i personaggi secondari (Come vengono descritti dal punto di vista fisico e caratteriale? Che ruolo assumono nel corso della vicenda?)
  - 1 slide in cui inserisci una frase che ha attirato la tua attenzione durante la lettura del romanzo e spieghi il motivo della tua scelta - 1 slide in cui inserisci un commento al libro letto (Quali sensazioni hai provato leggendolo? Ti ha coinvolto? Perché?)
  - 1 slide in cui descrivi la copertina del romanzo (Secondo te che cosa rappresenta? Perché è stata scelta proprio quell'immagine?)

oppure

B. Realizza un **opuscolo cartaceo** strutturato come indicato per il PowerPoint.

L'opuscolo può essere arricchito e personalizzato nel modo che preferisci (puoi inserire immagini stampate o



disegni realizzati da te, colorare i fogli, personalizzare le cornici...) Il libro può essere acquistato in libreria o online, in alternativa, può essere preso in prestito in biblioteca. E' inoltre disponibile a pagamento in formato digitale per eBook Reader (Kindle, Kobo..) o in formato audio (Audible).

Il lavoro relativo al libro letto realizzato su PowerPoint dovrà essere inviato alla seguente mail (anche durante l'estate):

**romagnoli.lorenza.prof@salesianibologna.it**

L'insegnante valuterà il lavoro sul libro letto e i compiti di grammatica verranno controllati i primi giorni di lezione.

Alcune indicazioni per l'inizio del prossimo anno scolastico:

- I testi di grammatica devono essere conservati, perché verranno utilizzati anche in seconda media.
- Dal quadernone di italiano puoi rimuovere tutti i fogli con gli esercizi e mantenere solo schemi, mappe a appunti importanti.

L'insegnante valuterà i compiti svolti considerando nell'ordine:

1. La puntualità nella consegna
2. La completezza nello svolgimento delle consegne
3. L'accuratezza nello svolgimento degli esercizi
4. L'esattezza dello svolgimento.

Il giudizio ottenuto nello svolgimento dei compiti delle vacanze andrà fra quelli relativi al primo trimestre del prossimo anno scolastico.

Auguro veramente di cuore a tutti voi e alle vostre famiglie di trascorrere delle vacanze serene.

Bologna, 01/06/2024

## **COMPITI ESTIVI DI: APPROFONDIMENTI LETTERALI**

**Classe: Futura 2<sup>^</sup> E (a.s. 2024-25)**

**Docente:**

**NESSUN COMPITO ASSEGNATO**

# COMPITI ESTIVI DI: STORIA

**Classe: Futura 2<sup>^</sup> E (a.s. 2024-25)**

**Futura Classe: 2<sup>^</sup>E (a.s. 2024-2025)**

**Materia: STORIA**

**Docente: DONATO CARMINE GIOIOSA**

**Libro di testo a cui si riferiscono i compiti:**

- ***Insieme tra passato e presente 1A+1B*, L. Ronga, G. Gentile, A. Rossi, G. Digo**

- Ripassa il **CAP. 12**, solo pagine studiate in classe (110 -111 - 112 - 113 - 116 - 117 - 118 - 119); svolgi esercizi di p. 125, p. 127 (SOLO il n. 1), completa p. 128.

- **CAP. 13** "La crisi del Trecento": guarda il video a questo link:

<https://www.youtube.com/watch?v=hM3ufiOPp5g>

Studia pag. 148 e 149; 152 e 153; 156 e 157; da pp. 158 a pp. 161.

I compiti verranno corretti i primi giorni di lezione. Dopo la correzione, ci sarà una verifica scritta su questi argomenti.

**Alcune indicazioni per l'inizio del prossimo anno:**

- Il libro 1B deve essere conservato, perché verrà utilizzato anche in seconda media.

- Dal quaderno puoi togliere tutti gli esercizi, ti consiglio comunque di conservare gli schemi e le mappe che hai creato durante l'anno (puoi metterli ad esempio in una bustina plastificata che non necessariamente deve rimanere all'interno del quaderno).

Auguro a voi ed alle vostre famiglie di trascorrere una serena estate.

Un caro saluto

Prof. D. Gioiosa

Bologna, 01/06/2024

# COMPITI ESTIVI DI: GEOGRAFIA

**Classe: Futura 2<sup>^</sup> E (a.s. 2024-25)**

**Futura Classe: 2<sup>^</sup>E (a.s. 2024-2025)**

**Materia: STORIA**

**Docente: DONATO CARMINE GIOIOSA**

**Libro di testo a cui si riferiscono i compiti:**

- ***Insieme tra passato e presente 1A+1B*, L. Ronga, G. Gentile, A. Rossi, G. Digo**

- Ripassa il **CAP. 12**, solo pagine studiate in classe (110 -111 - 112 - 113 - 116 - 117 - 118 - 119); svolgi esercizi di p. 125, p. 127 (SOLO il n. 1), completa p. 128.

- **CAP. 13** "La crisi del Trecento": guarda il video a questo link:

<https://www.youtube.com/watch?v=hM3ufiOPp5g>

Studia pag. 148 e 149; 152 e 153; 156 e 157; da pp. 158 a pp. 161.

I compiti verranno corretti i primi giorni di lezione. Dopo la correzione, ci sarà una verifica scritta su questi argomenti.

**Alcune indicazioni per l'inizio del prossimo anno:**

- Il libro 1B deve essere conservato, perché verrà utilizzato anche in seconda media.

- Dal quaderno puoi togliere tutti gli esercizi, ti consiglio comunque di conservare gli schemi e le mappe che hai creato durante l'anno (puoi metterli ad esempio in una bustina plastificata che non necessariamente deve rimanere all'interno del quaderno).

Auguro a voi ed alle vostre famiglie di trascorrere una serena estate.

Un caro saluto

Prof. D. Gioiosa

Bologna, 01/06/2024

# COMPITI ESTIVI DI: MUSICA

**Classe: Futura 2<sup>^</sup> E (a.s. 2024-25)**

**Futura Classe: 2<sup>^</sup>Ea.s. 2024-2025)**

**Materia: MUSICA**

**Docente: CROVETTI FRANCESCO**

**Libro di testo a cui si riferiscono i compiti (già in possesso dell'allievo): OFFICINA DEI SUONI**

## **1) Per tutti:**

Ripetere gli esercizi da p.110 a p.115

Precisazione: Utilizzare i materiali sonori di aiuto offerti dal libro.

2) **Facoltativo 1:** esercizi p.116-118 (la parte del tuo strumento)

3) **Facoltativo 2:** Challenge: scegli uno tra i tanti tutorial di youtube per il tuo strumento e/o per la voce e prova a imparare un brano a tua scelta che poi potrai proporre ai compagni!

## **4) ESERCITAZIONE SCRITTA:**

Raccontare per iscritto (preferibilmente su File, oppure su Quaderno o foglio libero, a mano o a stampa, preferibilmente con foto ma anche senza) in modo esaustivo (=completo) ma anche sintetico, una esperienza legata all'ascolto di qualche evento musicale (preferibilmente dal vivo) descrivendo e documentando bene "PEOPLE MAKING MUSIC", cioè **i protagonisti** (ad es. se sono coinvolte persone conosciute, adulte, anziane, parentele, semplici passanti...) sia tra i musicisti sia tra il pubblico; **il luogo** (Dove? In quale contesto?); **Le modalità esecutive** (Come? Cosa fanno? E anche tipo di palcoscenico, dimensioni, tipo di ascolto attivo - ad es. balli, applausi, grida, coinvolgimento - o passivo - ad es. silenzio e attenzione, commozione ed emozione -, tipo di amplificazione se presente, ecc), la **Funzione** della musica (a cosa serve la musica in quel momento?, quali bisogni soddisfa? Quale beneficio porta ai presenti?) e naturalmente la **musica** eseguita (stile, titoli, organico, strumenti, riferimenti culturali ecc ecc). Aggiungete infine un vostro commento personale.

# **COMPITI ESTIVI DI: RELIGIONE**

---

**Classe: Futura 2<sup>^</sup> E (a.s. 2024-25)**

**Docente:**

**NESSUN COMPITO ASSEGNATO**

# **COMPITI ESTIVI DI: SCIENZE MOTORIE E SPORTIVE**

---

**Classe: Futura 2<sup>^</sup> E (a.s. 2024-25)**

**Docente:**

**NESSUN COMPITO ASSEGNATO**